



L133215






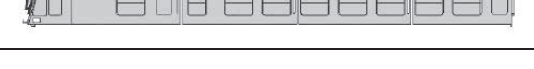










L133222



Dieseltriebzug, 2-teilig, Baureihe 628.0 der DB, mit Scharfenberg-Kupplungen
DB class 628.0 two-car diesel multiple unit, with Scharfenberg couplings

1

L133215	L133222	Bezeichnung	Description	Preis-gruppe
L33215-315-1		Gehäuse Motorwagen komplett 	Body shell motor car complete	14
L33215-315-2		Gehäuse Steuerwagen komplett 	Body shell cab car complete	14
L33215-316-1		Gehäuse-Zurüüsteile-Set 	Pick up parts set body shell	06
L33215-320-1		Inneneinrichtungs-Set Motorwagen 	Interior set motor car	11
L33215-320-2		Inneneinrichtungs-Set Steuerwagen 	Interior set cab car	11
L33215-330-1		Fenster-Set Motorwagen 	Window set motor car	09
L33215-330-2		Fenster-Set Steuerwagen 	Window set cab car	09
L33215-340-1	L33222-340-1	Fahrwerk Motorwagen komplett mit Motor 	Chassis motor car complete with motor	17
L33215-340-2	L33222-340-2	Fahrwerk Steuerwagen komplett 	Chassis cab car complete	13
L33215-341-1		Aufsteckteile Unterboden 	Put up parts chassis	10
L33215-342-1		Scharfenberg-Kupplungs-Set 	Scharfenberg coupling set	08
L33215-350-1	L33222-350-1	Triebdrehgestell Motorwagen komplett 	Driving bogie motor car complete	12
L33215-350-2	L33222-350-2	Laufdrehgestell Motorwagen/ Steuerwagen komplett 	Running bogie motor car/ cab car complete	11
L33215-350-3	L33222-350-3	Triebdrehgestell Steuerwagen komplett 	Cab car bogie complete	11













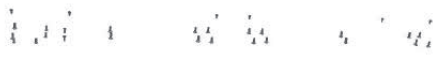






L133215

L133222

Dieseltriebzug, 2-teilig, Baureihe 628.0 der DB, mit Scharfenberg-Kupplungen
DB class 628.0 two-car diesel multiple unit, with Scharfenberg couplings

2



L133215	L133222	Bezeichnung	Description	Preis- gruppe
L33215-361-1		Verbindungs-Kupplung	 Connection coupling	08
L33215-380-1		Platinen-Set oben	 Top PCB set	10
L33215-380-2		Brückenstecker 21-polig	 Interface plug 21 pin	07
L33215-381-1	L33222-381-1	Hauptplatine Motorwagen komplett	 PCB motor car complete	11
L33215-381-2	L33222-381-2	Hauptplatine Steuerwagen komplett	 PCB cab car complete	10
L33215-382-1		Radkontakt-Set Trieb- drehgestell Motorwagen	 Wheel contact set driving bogie motor car	07
L33215-382-2		Radkontakt-Set Lauf- drehgestell Motorwagen	 Wheel contact set running bogie motor car	07
L33215-382-3		Radkontakt-Set Trieb- drehgestell Steuerwagen	 Wheel contact set driving bogie cab car	07
L33215-382-4		Radkontakt-Set Lauf- drehgestell Steuerwagen	 Wheel contact set running bogie cab car	07
L33215-392-1		Motor komplett	 Motor complete	12
L33215-399-1		Schrauben-Set	 Screw set	04
L33215-910-1	L33222-910-1	Antriebs-Radsatz komplett	 Driving wheel set complete	09
L33215-910-2	L33222-910-2	Lauf-Radsatz komplett	 Running wheel set complete	08
	L938991	Mittelkontakt-Schleifer	 Centre contact slider	
	L938998	Halter Typ 1	 Holder type 1	
L939381		Haftreifen	 Traction tyres	
L33215-710-1	L33222-710-1	Verpackung komplett	 Box complete	06