











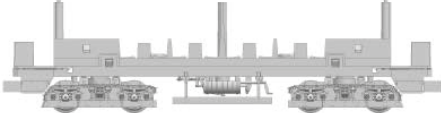




L133893 Straßenbahn, WLB-Garnitur, Epoche III / IV

Tramway, WLB-Set, Epoch III / IV

L133894 Straßenbahn, WLB-Garnitur, Epoche III / IV

Tramway, WLB-Set, Epoch III / IV

L133893 > L33893 <	L133894 > L33894 <	Bezeichnung		Description
L33893-311-1		Dach Motorwagen		Roof railcar
L33893-311-2		Dach Beiwagen		Roof trailer
L33893-313-1		Dachteile-Set Motorwagen		Roof put up parts railcar
L33893-315-1	L33894-315-1	Wagenkasten Motorwagen komplett		Body shell railcar complete
L33893-315-2	L33894-315-2	Wagenkasten Beiwagen komplett		Body shell trailer complete
L33893-316-1		Aufsteckteile Wagenkasten Motorwagen		Put up parts bodyshell railcar
L33893-316-2		Aufsteckteile Wagenkasten Beiwagen		Put up parts bodyshell trailer
L33893-330-1		Fenstersatz Motorwagen		Window set railcar
L33890-330-2		Fenstersatz Beiwagen		Window set trailer
L33893-335-1		Lichtleiter- und Lampenset Motorwagen		Light contuctors + lamps railcar
L33893-335-2		Lichtleiter- und Lampenset Beiwagen		Light contuctors + lamps trailer
L33893-340-1		Fahrgestell komplett ohne Motor		Chassis complete w/o motor
L33893-340-2		Fahrgestell komplett Beiwagen		Chassis complete trailer
L33893-341-1		Fahrgestellteile-Set Motorwagen		Chassis part set railcar
L33893-341-2		Fahrgestellteile-Set Beiwagen		Chassis part set trailer

L133893 > L33893 <	L133894 > L33894 <	Bezeichnung	Description
L33890-350-1		Antriebsdrehgestell komplett	Driving bogie complete
L33890-355-1		Treibradsatz (Motorwagen)	Driving wheel set (railcar)
L33890-355-2		Laufradsatz (Beiwagen)	Running wheel set (trailer)
L33890-360-1		Kupplungsdeichseln mit Federn	Coupling shafts with springs
L33890-360-2		Kupplungsköpfe-Set	Coupling heads
L33890-380-1		Gehäuseplatine Motorwagen	Body shell PCB railcar
L33890-380-2		Gehäuseplatine Beiwagen	Body shell PCB trailer
L33890-381-1		Fahrgestellplatine Motorwagen	Chassis PCB railcar
L33890-381-2		Fahrgestellplatine Beiwagen	Chassis PCB trailer
L33890-382-1		Radkontakte komplett Motorwagen	Wheel contacts complete railcar
L33890-382-2		Radkontakte komplett Beiwagen	Wheel contacts complete trailer
L33890-390-1		Antriebsteile komplett	Gear unit complete
L33890-940-1		Schrauben-Set	Screw set
L33893-955-1		Scherenstromabnehmer	Pantograph
L33890-980-1		Motor komplett	Motor complete
L938005		Brückenstecker 6-polig	Jumper plug 6-pin
L939151		Stabfeder	Bar spring
L939600		Drehgestellhaltebolzen (4 Stück)	Border bolt for bogie (4 pieces)