











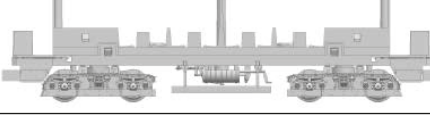






















L133895

Straßenbahn, WLB-Garnitur, Epoche IV

Tramway, WLB-Set, Epoch IV

L133895 > L33895 <	Bezeichnung	Description
L33895-311-1	Dach Motorwagen 	Roof railcar
L33895-311-2	Dach Beiwagen 	Roof trailer
L33895-313-1	Dachteile-Set Motorwagen 	Roof put up parts railcar
L33895-315-1	Wagenkasten Motorwagen komplett 	Body shell railcar complete
L33895-315-2	Wagenkasten Beiwagen komplett 	Body shell trailer complete
L33895-316-1	Aufsteckteile Wagenkasten Motorwagen 	Put up parts bodyshell railcar
L33895-316-2	Aufsteckteile Wagenkasten Beiwagen 	Put up parts bodyshell trailer
L33895-330-1	Fenstersatz Motorwagen 	Window set railcar
L33895-330-2	Fenstersatz Beiwagen 	Window set trailer
L33895-335-1	Lichtleiter- und Lampenset Motorwagen 	Light conductors + lamps railcar
L33895-335-2	Lichtleiter- und Lampenset Beiwagen 	Light conductors + lamps trailer
L33895-340-1	Fahrgestell komplett ohne Motor 	Chassis complete w/o motor
L33895-340-2	Fahrgestell komplett Beiwagen 	Chassis complete trailer
L33895-341-1	Fahrgestellteile-Set Motorwagen 	Chassis part set railcar
L33895-341-2	Fahrgestellteile-Set Beiwagen 	Chassis part set trailer

L133895 > L33895 <	Bezeichnung	Description
L33895-350-1	Antriebsdrehgestell komplett 	Driving bogie complete
L33890-355-1	Treibradsatz (Motorwagen) 	Driving wheel set (railcar)
L33890-355-2	Laufradsatz (Beiwagen) 	Running wheel set (trailer)
L33890-360-1	Kupplungsdeichseln mit Federn 	Coupling shafts with springs
L33890-360-2	Kupplungsköpfe-Set 	Coupling heads
L33890-380-1	Gehäuseplatine Motorwagen 	Body shell PCB railcar
L33890-380-2	Gehäuseplatine Beiwagen 	Body shell PCB trailer
L33895-381-1	Fahrgestellplatine Motorwagen 	Chassis PCB railcar
L33890-381-2	Fahrgestellplatine Beiwagen 	Chassis PCB trailer
L33895-382-1	Radkontakte komplett Motorwagen 	Wheel contacts complete railcar
L33895-382-2	Radkontakte komplett Beiwagen 	Wheel contacts complete trailer
L33890-390-1	Antriebsteile komplett 	Gear unit complete
L33890-940-1	Schrauben-Set 	Screw set
L33895-955-1	Einholmstromabnehmer 	Pantograph
L33890-980-1	Motor komplett 	Motor complete
L938005	Brückenstecker 6-polig 	Jumper plug 6-pin
L939151	Stabfeder 	Bar spring
L939600	Drehgestellhaltebolzen (4 Stück) 	Border bolt for bogie (4 pieces)