



Einheit/Unit 600  
94 85 7515 601-3

Einheit/Unit 400  
94 85 7515 401-8














Einheit/Unit 200  
94 85 7515 201-2

Einheit/Unit 100  
94 85 7515 101-4

**L133933**

Doppelstocktriebzug, Typ Dosto, Mutz 001, 4-teilig, BLS  
Double decker railcar, type Dosto, Mutz 001, 4 units, BLS

1

| Einheit/<br>Unit 100<br>L133933 | Einheit/<br>Unit 200<br>L133933 | Einheit/<br>Unit 400<br>L133933 | Einheit/<br>Unit 600<br>L133933 | Bezeichnung                           | Description  | Preis-<br>gruppe |
|---------------------------------|---------------------------------|---------------------------------|---------------------------------|---------------------------------------|--|------------------|
| L33924-312-1                    | L33924-312-1                    | L33924-312-1                    | L33924-312-1                    | Set Dacheinsätze                      |  Set roof cover parts                  | 04               |
| L33924-313-1                    |                                 |                                 | L33924-313-1                    | Set Dachteile 100/600                 |  Set roof parts 100/600                | 05               |
|                                 | L33924-313-2                    | L33924-313-2                    |                                 | Set Dachteile 200/400                 |  Set roof parts 200/400                | 05               |
| L33933-315-1                    |                                 |                                 |                                 | Wagenkasten 100 komplett              |  Body shell 100 complete              | 14               |
|                                 | L33933-315-2                    |                                 |                                 | Wagenkasten 200 komplett              |  Body shell 200 complete             | 13               |
|                                 |                                 | L33933-315-4                    |                                 | Wagenkasten 400 komplett              |  Body shell 400 complete             | 13               |
|                                 |                                 |                                 | L33933-315-6                    | Wagenkasten 600 komplett              |  Body shell 600 complete             | 14               |
| L33924-316-1                    |                                 |                                 | L33924-316-1                    | Set Aufsteckteile Wagenkasten 100/600 |  Set put up parts body shell 100/600 | 05               |
|                                 | L33924-316-2                    | L33924-316-2                    |                                 | Set Aufsteckteile Wagenkasten 200/400 |  Set put up parts body shell 200/400 | 05               |
| L33933-317-1                    |                                 |                                 | L33933-317-1                    | Frontteil 100/600 komplett            |  Front part 100/600 complete         | 12               |
| L33924-320-1                    |                                 |                                 | L33924-320-1                    | Inneneinrichtung 100/600 oben         |  Interior top 100/600                | 05               |
|                                 | L33924-320-2                    |                                 |                                 | Inneneinrichtung 200 oben             |  Interior top 200                    | 05               |
|                                 |                                 | L33924-320-3                    |                                 | Inneneinrichtung 400 oben             |  Interior top 400                    | 05               |



Einheit/Unit 600  
94 85 7515 601-3

Einheit/Unit 400  
94 85 7515 401-8

Einheit/Unit 200  
94 85 7515 201-2

Einheit/Unit 100  
94 85 7515 101-4

L133933

Doppelstocktriebzug, Typ Dosto, Mutz 001, 4-teilig, BLS  
Double decker railcar, type Dosto, Mutz 001, 4 units, BLS

2

| Einheit/<br>Unit 100<br>L133933 | Einheit/<br>Unit 200<br>L133933 | Einheit/<br>Unit 400<br>L133933 | Einheit/<br>Unit 600<br>L133933 | Bezeichnung                       | Description | Preis-<br>gruppe           |    |
|---------------------------------|---------------------------------|---------------------------------|---------------------------------|-----------------------------------|-------------|----------------------------|----|
| L33924-321-1                    |                                 |                                 | L33924-321-1                    | Inneneinrichtung<br>100/600 unten |             | Interior down<br>100/600   | 05 |
|                                 | L33924-321-2                    |                                 |                                 | Inneneinrichtung<br>200 unten     |             | Interior down<br>200       | 05 |
|                                 |                                 | L33924-321-3                    |                                 | Inneneinrichtung<br>400 unten     |             | Interior down<br>400       | 05 |
| L33924-340-1                    |                                 |                                 | L33924-340-1                    | Fahrgestell<br>100/600            |             | Chassis<br>100/600         | 05 |
|                                 | L33924-340-2                    |                                 |                                 | Fahrgestell<br>200                |             | Chassis<br>200             | 05 |
|                                 |                                 | L33924-340-3                    |                                 | Fahrgestell<br>400                |             | Chassis<br>400             | 05 |
| L33920-350-1                    |                                 |                                 | L33920-350-1                    | Motordrehgestell<br>100/600       |             | Motor bogie<br>100/600     | 12 |
| L33920-350-2                    |                                 |                                 | L33920-350-2                    | Laufdrehgestell<br>100/600        |             | Running bogie<br>100/600   | 10 |
|                                 | L33920-350-3                    | L33920-350-3                    |                                 | Laufdrehgestell<br>200/400        |             | Running bogie<br>200/400   | 08 |
| L33920-360-1                    |                                 |                                 |                                 | Kupplung 1<br>komplett            |             | Coupler head 1<br>complete | 10 |
|                                 | L33920-360-2                    | L33920-360-2                    |                                 | Kupplung 2<br>komplett            |             | Coupler head 2<br>complete | 10 |
|                                 | L33920-360-3                    | L33920-360-3                    |                                 | Kupplung 3<br>komplett            |             | Coupler head 3<br>complete | 10 |
|                                 |                                 |                                 | L33920-360-4                    | Kupplung 4<br>komplett            |             | Coupler head 4<br>complete | 10 |



Einheit/Unit 600  
94 85 7515 601-3

Einheit/Unit 400  
94 85 7515 401-8

Einheit/Unit 200  
94 85 7515 201-2

Einheit/Unit 100  
94 85 7515 101-4

**L133933**

Doppelstocktriebzug, Typ Dosto, Mutz 001, 4-teilig, BLS  
Double decker railcar, type Dosto, Mutz 001, 4 units, BLS

3

| Einheit/<br>Unit 100<br>L133933 | Einheit/<br>Unit 200<br>L133933 | Einheit/<br>Unit 400<br>L133933 | Einheit/<br>Unit 600<br>L133933 | Bezeichnung                        | Description                | Preis-<br>gruppe |
|---------------------------------|---------------------------------|---------------------------------|---------------------------------|------------------------------------|----------------------------|------------------|
| L33920-380-1                    |                                 |                                 | L33920-380-1                    | Leiterplatte 03/04 oben            | PCB 03/04 top              | 12               |
| L33925-380-5                    |                                 |                                 |                                 | Leiterplatte 01 mit Schnittstelle  | PCB 01 with interface      | 12               |
|                                 | L33920-380-3                    | L33920-380-3                    |                                 | Leiterplatte 07/09 oben            | PCB 07/09 top              | 12               |
|                                 |                                 |                                 | L33920-380-4                    | Leiterplatte 11 ohne Schnittstelle | PCB 11 without interface   | 10               |
| L33920-380-9                    |                                 |                                 |                                 | Kontaktbrücke 23-pin (10)          | Contact bridge 23-pin (10) | 05               |
| L33920-381-1                    |                                 |                                 | L33920-381-1                    | Leiterplatte 05 vorne              | PCB 05 motor bogie         | 11               |
| L33920-381-2                    |                                 |                                 | L33920-381-2                    | Leiterplatte 06 unten              | PCB 06 down                | 11               |
|                                 | L33920-381-3                    | L33920-381-3                    |                                 | Leiterplatte 08 unten              | PCB 08 down                | 11               |
| L33920-381-4                    |                                 |                                 | L33920-381-4                    | Leiterplatte 13 hinten             | PCB 13 running bogie       | 06               |
| L33920-385-1                    |                                 |                                 | L33920-385-1                    | Lichtleiter oben                   | Light contuctor top        | 05               |
| L33920-385-2                    |                                 |                                 | L33920-385-2                    | Lichtleiter unten                  | Light contuctor down       | 05               |
|                                 | L33920-385-3                    | L33920-385-3                    |                                 | Lichtleiter oben                   | Light contuctor top        | 07               |
|                                 | L33920-385-4                    | L33920-385-4                    |                                 | Lichtleiter unten                  | Light contuctor down       | 05               |



Einheit/Unit 600  
94 85 7515 601-3

Einheit/Unit 400  
94 85 7515 401-8

Einheit/Unit 200  
94 85 7515 201-2

Einheit/Unit 100  
94 85 7515 101-4

L133933

Doppelstocktriebzug, Typ Dosto, Mutz 001, 4-teilig, BLS  
Double decker railcar, type Dosto, Mutz 001, 4 units, BLS

4

| Einheit/<br>Unit 100<br>L133933 | Einheit/<br>Unit 200<br>L133933 | Einheit/<br>Unit 400<br>L133933 | Einheit/<br>Unit 600<br>L133933 | Bezeichnung                       | Description | Preis-<br>gruppe                     |
|---------------------------------|---------------------------------|---------------------------------|---------------------------------|-----------------------------------|-------------|--------------------------------------|
| L33920-811-1                    |                                 |                                 | L33920-811-1                    | Radkontakt<br>Motordrehgestell    |             | Wheel contact<br>motor bogie<br>06   |
| L33920-811-2                    |                                 |                                 | L33920-811-2                    | Radkontakt<br>Laufdrehgestell     |             | Wheel contact<br>running bogie<br>07 |
| L33920-813-1                    | L33920-813-1                    | L33920-813-1                    | L33920-813-1                    | Set Kontaktbügel                  |             | Contact bow set<br>04                |
| L33920-876-1                    |                                 |                                 | L33920-876-1                    | Lautsprecher-Halter               |             | Speaker holder<br>03                 |
| L33920-910-1                    |                                 |                                 | L33920-910-1                    | Treibradsatz                      |             | Driving wheel set<br>05              |
| L33920-910-2                    |                                 |                                 | L33920-910-2                    | Laufradsatz                       |             | Running wheel set<br>04              |
| L33920-940-1                    |                                 |                                 | L33920-940-1                    | Schrauben-Set                     |             | Screw set<br>04                      |
| L33920-955-1                    |                                 |                                 | L33920-955-1                    | Pantograph-Set<br>SBB             |             | Panto complete<br>type SBB<br>08     |
| L33920-980-1                    |                                 |                                 | L33920-980-1                    | Motor komplett                    |             | Motor complete<br>09                 |
| L33920-990-1                    |                                 |                                 | L33920-990-1                    | Zahnrad-/Bolzen-Set               |             | Gear/bolt set<br>05                  |
| L939380                         |                                 |                                 | L939380                         | Haftreifen<br>4 Stück             |             | Traction tyres<br>4 pieces           |
| L939150                         | L939150                         | L939150                         | L939150                         | Stabfeder<br>10 Stück             |             | Bar spring<br>10 pieces              |
| L939600                         | L939600                         | L939600                         | L939600                         | Drehgestellhaltebolzen<br>4 Stück |             | Bogie holding bolt<br>4 pieces       |
|                                 | L939300                         | L939300                         |                                 | Scheibenradsatz DC                |             | Wheel set DC                         |