
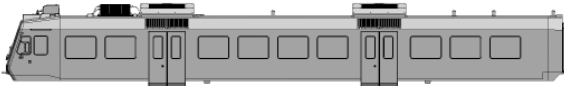



















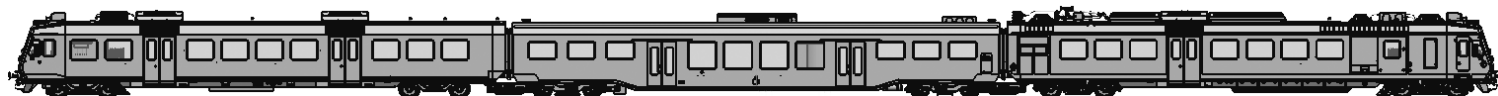
L133942 Gleichstrom DC

























Nahverkehrs-Pendelzug, 3-teilig, Typ Domino, RegionAlps, Epoche VI

L133952 Wechselstrom AC

Suburban commuter train, 3 units, type Domino, RegionAlps, Epoch VI

L133942 > L33942 <	L133952 > L33952 <	Bezeichnung	Description	Preis- gruppe
L33942-315-1	L33942-315-1	Wagenkasten A komplett	 Body shell A complete	14
L33942-315-2	L33942-315-2	Wagenkasten B komplett	 Body shell B complete	14
L33942-315-3	L33942-315-3	Wagenkasten C komplett	 Body shell C complete	12
L33940-316-1	L33940-316-1	Aufsteckteile Wagenkasten Einheit A	 Put up parts body shell unit A	04
L33940-316-2	L33940-316-2	Aufsteckteile Wagenkasten Einheit B	 Put up parts body shell unit B	04
L33940-316-3	L33940-316-3	Aufsteckteile Wagenkasten Einheit C	 Put up parts body shell unit C	02
L33940-320-1	L33940-320-1	Inneneinrichtung Einheit A	 Interior unit A	06
L33940-320-2	L33940-320-2	Inneneinrichtung Einheit B	 Interior unit B	06
L33940-320-3	L33940-320-3	Inneneinrichtung Einheit C	 Interior unit C	06
L33942-335-1	L33942-335-1	Lichtleiter-Set Einheit A / B	 Light conductor set unit A / B	06
L33942-340-1	L33952-340-1	Fahrgestell A komplett	 Chassis unit A complete	16
L33942-340-2	L33952-340-2	Fahrgestell B komplett	 Chassis unit B complete	16
L33942-340-3	L33952-340-3	Fahrgestell C komplett	 Chassis unit C complete	14
L33940-341-1	L33940-341-1	Aufsteckteile Fahrgestell Einheit A / B	 Put up parts chassis unit A / B	04
L33940-341-2	L33940-341-2	Aufsteckteile Fahrgestell Einheit C	 Put up parts chassis unit C	04
L33942-350-1	L33952-350-1	Motor-Drehgestell Einheit A komplett	 Motor bogie unit A complete	12
L33942-350-2	L33952-350-2	Drehgestell Einheit A komplett	 Bogie unit A complete	10
L33942-350-3	L33952-350-3	Motor-Drehgestell Einheit B komplett	 Motor bogie unit B complete	12
L33942-350-4	L33952-350-4	Drehgestell Einheit B komplett	 Bogie unit B complete	10



L133942 > L33942 <	L133952 > L33952 <	Bezeichnung	Description	Preis- gruppe
L33942-350-5	L33952-350-5	Drehgestell 1 komplett Einheit C	 Bogie 1 complete unit C	08
L33942-350-6	L33952-350-6	Drehgestell 2 komplett Einheit C	 Bogie 2 complete unit C	08
L33940-360-1	L33940-360-1	Kupplungseinheit komplett 1 Einheit A	 Coupler unit complete 1 unit A	10
L33940-360-2	L33940-360-2	Kupplungseinheit komplett 2 Einheit B	 Coupler unit complete 2 unit B	10
L33940-360-3	L33940-360-3	Kupplungseinheit komplett 1 Einheit C	 Coupler unit complete 1 unit C	10
L33940-360-4	L33940-360-4	Kupplungseinheit komplett 2 Einheit C	 Coupler unit complete 2 unit C	10
L33940-380-1	L33950-380-1	Leiterplatte oben Einheit A	 Top main PCB unit A	12
L33940-380-2	L33940-380-2	Leiterplatte oben Einheit B	 Top main PCB unit B	12
L33940-380-3	L33940-380-3	Leiterplatte oben Einheit C	 Top main PCB unit C	10
L33940-380-4		Kontaktbrücke 23-pin	 Contact bridge 23-pin	04
L33940-380-5	L33950-380-5	Leiterplatte unten Einheit A / B	 Chassis main PCB unit A / B	06
L33940-910-1	L33950-910-1	Treibradsatz Einheit A / B	 Driving wheel set unit A / B	05
L33940-910-2	L33950-910-2	Laufbandsatz Einheit A / B	 Running wheel set unit A / B	04
L33940-940-1	L33940-940-1	Schrauben-Set	 Screw set	03
L33940-955-1	L33940-955-1	Pantograph-Set	 Pantograph set	06
L33940-980-1	L33940-980-1	Motor komplett	 Motor complete	09
L33940-990-1	L33940-990-1	Zahnrad / Bolzen Set Einheit A	 Gear / bolt set unit A	05
L33940-990-2	L33940-990-2	Zahnrad / Bolzen Set Einheit B	 Gear / bolt set unit B	05
	L938975	Decoder 21-polig	 Decoder 21-polig	
	L938991	Mittelkontakt-Schleifer	 Middle contact	
	L938998	Halter Typ 1	 Holder typ 1	
L939306	L939336	Laufbandsatz Einheit C	 Running wheel set unit C	
L939383	L939383	Haftreifen	 Rubber tired	
L939600	L939600	Bundbolzen (Drehgestell)	 Border bolt (bogie)	