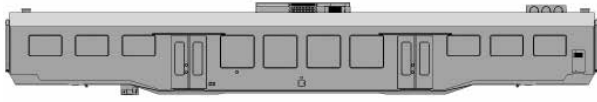
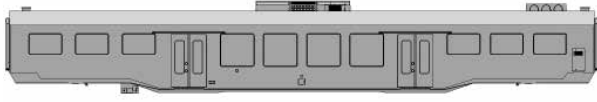















L133960

Mittelwagen-Set, 2-teilig, Typ Domino, SBB-CFF, Epoche V (Ergänzung zu L133940 (DC) oder L133950 (AC))
 Middle carriage set, 2 units, type Domino, SBB-CFF, Epoch V (Complement to L133940 (DC) or L133950 (AC))

L133960 > L33960 <	Bezeichnung	Description	Preis- gruppe
L33960-315-1	Wagenkasten D komplett 	Body shell D complete	12
L33960-315-2	Wagenkasten E komplett 	Body shell E complete	12
L33940-316-3	Aufsteckteile Wagenkasten Einheit C / D / E 	Put up parts body shell unit C / D / E	02
L33960-320-1	Inneneinrichtung Einheit D 	Interior unit D	06
L33940-320-3	Inneneinrichtung Einheit C/E 	Interior unit C / E	06
L33960-340-1	Fahrgestell komplett Einheit D / E 	Chassis complete unit D / E	14
L33940-341-2	Aufsteckteile Fahrgestell Einheit C / D / E 	Put up parts chassis unit C / D / E	04
L33960-350-1	Drehgestell 1 komplett Einheit D / E 	Bogie 1 complete unit D / E	08
L33940-350-6	Drehgestell 2 komplett Einheit C / D / E 	Bogie 2 complete unit C / D / E	08
L33940-360-3	Kupplungseinheit komplett 1 Einheit C / D / E 	Coupler unit complete 1 unit C / D / E	10
L33940-360-4	Kupplungseinheit komplett 2 Einheit C / D / E 	Coupler unit complete 2 unit C / D / E	10
L33940-380-3	Leiterplatte oben Einheit C / D / E 	Top main PCB unit C / D / E	10
L939306	Laufbandsatz Gleichstrom 	Running wheel set DC	
L939336	Laufbandsatz Wechselstrom 	Running wheel set AC	
L939600	Bundbolzen (Drehgestell) 	Border bolt (bogie)	