

B






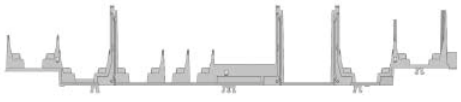






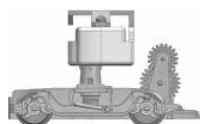


C

D

A




















L133999

Elektrischer Regionaltriebwagen Typ FLIRT SBB-CFF Typ 524 Epoche V
Electric Regional Railcar Type FLIRT SBB-CFF Class 524 Epoch V

L133999 > L33999 <	Bezeichnung	Description	PG
L33999-315-1	Wagenkasten A kpl.	 Body shell A complete	14
L33999-315-2	Wagenkasten B kpl.	 Body shell B complete	14
L33999-315-3	Wagenkasten C kpl.	 Body shell C complete	14
L33999-315-4	Wagenkasten D kpl.	 Body shell D complete	14
L33999-317-1	Kopf komplett	 Head complete	12
L33999-320-1	Inneneinrichtung Einheit A + B	 interior unit A + B	10
L33999-320-2	Inneneinrichtung Einheit C	 Interior unit C	10
L33999-320-3	Inneneinrichtung Einheit D	 Interior unit D	10
L33980-340-1	Fahrgestell Einheit A	 Chassis unit A	09
L33980-340-2	Fahrgestell Einheit B	 Chassis unit B	09
L33980-340-3	Fahrgestell Einheit C	 Chassis unit C	09
L33980-340-4	Fahrgestell Einheit D	 Chassis unit D	09
L33380-350-1	Motor-Drehgestell A / B komplett	 Motor bogie A / B complete	12
L33380-350-2	Drehgestell A-D kpl.	 Bogie A-D complete	12
L33380-350-3	Drehgestell B-C kpl.	 Bogie B-C complete	12

L133999

Elektrischer Regionaltriebwagen Typ FLIRT SBB-CFF Typ 524 Epoche V
Electric Regional Railcar Type FLIRT SBB-CFF Class 524 Epoch V

L133999 > L33999 <	Bezeichnung	Description	PG	
L33380-350-4	Drehgestell C-D kpl.		Bogie C-D complete	12
L33999-380-1	Leiterplatte oben Einheit A		Top main PCB unit A	12
L33980-380-2	Leiterplatte unten Einheit A / B		Chassis main PCB unit A/B	12
L33999-380-3	Leiterplatte oben Einheit B		Top main PCB unit B	12
L33999-380-4	Leiterplatte oben Einheit C / D		Top main PCB unit C/D	12
L33980-380-5	Leiterplatte unten Einheit C		Chassis main PCB unit C	06
L33980-380-6	Leiterplatte unten Einheit D		Chassis main PCB unit D	06
L33980-380-8	Kontaktbrücke 23-pin		Contact bridge 23-pin	04
L33999-380-9	Leiterplatte oben Einheit A stop DCC		Top main PCB unit A stop DCC	13
L33980-811-1	Radkontakt Drehgestell A + B		Wheel contact bogie A + B	07
L33980-811-2	Radkontakt Drehgestell C + D		wheel contact bogie C + D	07
L33980-813-1	Kontaktbügel (10 Stück)		Contact bow (10 pcs)	04
L33980-910-1	Treibradsatz		Driving wheel set	05
L33980-910-2	Laufradsatz		Running wheel set	04
L33980-940-1	Schrauben-Set		Screw set	03
L33980-955-1	Pantograph Set Typ SBB		Pantograph set type SBB	06
L33980-980-1	Motor komplett		Motor complete	09
L33980-990-1	Zahnrad / Bolzen Set		Gear / bolt set	05
L939381	Haftreifen		Rubber tires	