











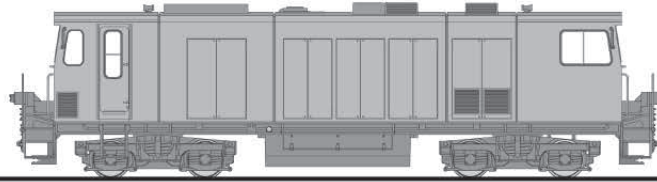


- L142111** VI Diesellokomotive D16, „MOUNTOPOLIS“ (Winter), Zillertalbahnhof
Zillertalbahnhof diesel loco no. D16, „MOUNTOPOLIS“ (winter)
- L142112** VI Diesellokomotive Vs84, „OBERPINZGAU“, Pinzgauer Lokalbahn
Pinzgauer Lokalbahn diesel loco no. Vs84, „OBERPINZGAU“
- L142113** VI Diesellokomotive D15, „MOUNTOPOLIS“ (Sommer), Zillertalbahnhof
Zillertalbahnhof diesel loco no. D15, „MOUNTOPOLIS“ (summer)



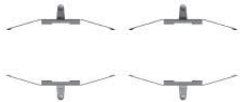









1

L142111	L142112	L142113	Bezeichnung		Description
L42111-215-1	L42112-215-1	L42113-215-1	Lokgehäuse komplett		Body shell complete
L42111-216-1	L42112-216-1	L42113-216-1	Lokgehäuse Aufsteckteile-Set		Body shell put up parts set
L42111-222-1	L42112-222-1	L42113-222-1	Führerstandsteile-Set		Driver's cab parts set
L42111-240-1	L42112-240-1	L42113-240-1	Fahrgestell komplett ohne Motor		Chassis complete without motor
L42111-241-1	L42112-241-1	L42113-241-1	Fahrgestell Aufsteckteile-Set		Chassis put up parts set
L42111-242-1	L42112-242-1	L42113-242-1	Pufferbohle komplett		Buffer beam complete
L42111-250-1	L42112-250-1	L42111-250-1	Drehgestell A komplett		Bogie A complete
L42111-250-2	L42112-250-2	L42111-250-2	Drehgestell B komplett mit Haftreifen		Bogie B complete with traction tyres
L42111-252-1	L42112-252-1	L42111-252-1	Drehgestellrahmen und Halterung		Bogie frame and holder ring
	L42100-280-1		Leiterplatte oben		Top PCB
	L42100-281-1		Leiterplatte unten		Chassis PCB
	L42100-292-1		Motor komplett		Motor complete



- L142111** VI Diesellokomotive D16, „MOUNTOPOLIS“ (Winter), Zillertalbahn
Zillertalbahn diesel loco no. D16, "MOUNTOPOLIS" (winter)
- L142112** VI Diesellokomotive Vs84, „OBERPINZGAU“, Pinzgauer Lokalbahn
Pinzgauer Lokalbahn diesel loco no. Vs84, "OBERPINZGAU"
- L142113** VI Diesellokomotive D15, „MOUNTOPOLIS“ (Sommer), Zillertalbahn
Zillertalbahn diesel loco no. D15, "MOUNTOPOLIS" (summer)

2

L142111	L142112	L142113	Bezeichnung	Description
	L42100-294-1		Kardaneinheit komplett	 Cardan unit complete
	L42100-295-1		Getriebeteile komplett	 Gear unit parts complete
	L42100-811-1		Radkontakt-Set	 Wheel contact set
	L42100-902-1		Kupplungsköpfe-Set	 Set coupling heads
	L42100-903-1		Set Kupplungsdeichsel und Feder	 Set coupling rod and spring
	L42100-910-1		Radsatz komplett	 Wheel set complete
	L42100-940-1		Schrauben-Set	 Screw set
	L938003		Brückenstecker 21-polig	 Jumper plug 21-pin
	L949100		Standard Kupplungskopf H0e-Bügelkupplung	 Standard coupling head loop & hook coupling H0e
	L949112		Kuppelstange 15 mm	 Coupling rod 15mm
	L949120		Mittelpuffer-Kupplungskopf H0e-Kadee Kupplung	 Central buffer coupling head Kadee coupling H0e
	L969381		Haftreifen	 Traction tyres