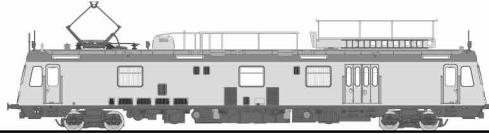


L163240 IV

L163241 V



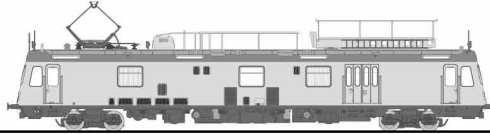
1

Turmtriebwagen, Baureihe 704 / Maintenance railcar, class 704

L163240	L163241	Bezeichnung	Description
L63240-315-1	L63241-315-1	Fahrzeug-Gehäuse komplett	Body shell complete
L63240-316-1		Steckteile-Set für Gehäuse	Body shell part set
L63240-313-1	L63241-313-1	Dachteile-Set komplett	Roof part set complete
L63240-312-1		Arbeitsbühne komplett	Working platform complete
L63240-209-1		Dachstromabnehmer DBS 54	Pantograph DBS 54
L63240-320-1		Inneneinrichtung mit Führerstand	Interior set with driver's console
L63240-340-1	L63241-340-1	Fahrgestell komplett mit Motor	Chassis complete with motor
L63240-392-1		Motor komplett	Motor complete
L63240-350-1	L63241-350-1	Triebdrehgestell komplett	Driving bogie complete
L63240-350-2	L63241-350-2	Laufdrehgestell komplett	Running bogie complete
L63240-360-1		Kurzkupplungs-Teile komplett	Short coupling parts complete














L163240 IV

L163241 V



2

Turmtriebwagen, Baureihe 704 / Maintenance railcar, class 704

L163240	L163241	Bezeichnung	Description
L63240-380-1		Leiterplatte oben 	Top PCB
L63240-381-1		Leiterplatte unten mit Digital-Schnittstelle 	Bottom PCB with digital interface
L63240-385-1		Lichtleiter-Set 	Light conductors set
L63240-399-1		Schrauben-Set 	Screw set
L63240-355-1		Antriebsräder-Set 	Driving wheel set
L63240-355-2		Laufäder-Set 	Running wheel set
L968005		Analog-Brückenstecker NEXT18 	Analogue plug bridge NEXT18
L63240-342-1	L63241-342-1	Pufferbohlen-Set 	Buffer beam set
L63240-343-1	L63241-343-1	Puffer-Set 	Buffer head set
L63240-344-1		Pufferbohlen-Zurüst-Set 	Buffer beam insertable parts set
L969100		N-Standard Kupplungskopf 	N Standard coupling head
L969383		Haftreifen 	Traction tyres
L63240-710-1	L63241-710-1	Verpackung komplett 	Box complete